

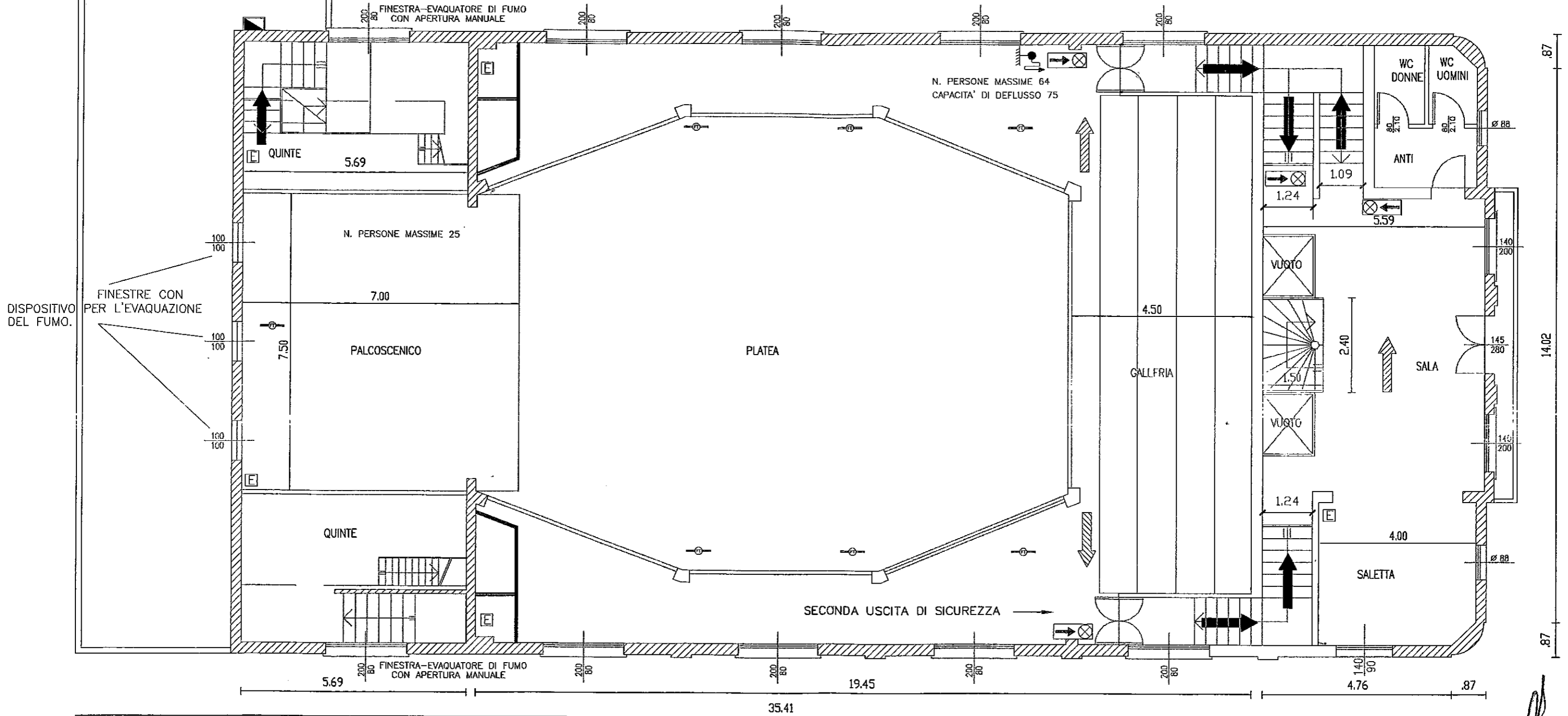
LEGENDA DELLA SIMBOLOGIA USATA
Derivata dal D.M. 30/11/1983

	PERCORSO DI USCITA VERSO IL BASSO PER RAGGIUNGERE L'ESTERNO		PORTA RESISTENTE AL FUOCO DOTATA DI MANIGLIONE ANTIPANICO (modulo min. cm 120 e apribile verso la direzione di esodo con collegamento all'impianto di rivelazione se stesso a protezione di vano scale protetto)		ESTINTORE PORTATILE capacità estinguenta 13A, 89 B,C
	PERCORSO DI USCITA ORIZZONTALE PER RAGGIUNGERE L'ESTERNO		ad una ante resistenza min. 120' (modulo min. cm 120 e apribile verso la direzione di esodo con collegamento all'impianto di rivelazione se stesso a protezione di vano scale protetto)		SIRENA DI ALLARME CAMINO DI AEREAZIONE
	PERCORSO DI USCITA VERSO L'ALTO PER RAGGIUNGERE L'ESTERNO		ad una o più ante, resistenza min. 120' scorrevole resistenza minima 120'		PULSANTE DI SGANGIO rapido circuito elettrico ILLUMINAZIONE DI SICUREZZA luminosit� garantita 5 lux per ora
	USCITA DI SICUREZZA DOTATA DI MANIGLIONE ANTIPANICO a due ante, modulo min. cm 120 apribile verso la direzione di esodo e una ante, modulo min. cm 120 apribile verso la direzione di esodo				SEGNALATORI LUMINOSI DELLE USCITE DI SICUREZZA

ING. PAOLO PIAZZON		Titolo: SALA POLIFUNZIONALE COMUNALE DEL COMUNE DI BAGNOLI DI SOPRA (PD) PREVENZIONE INCENDI	Data: 14/05/2002	Tav: 1 su 12
STUDIO TECNICO: Via Ardaneghe 5/A-BRUGINE (PD)-TEL.049/9730016		COMMITTENTE: COMUNE DI BAGNOLI DI SOPRA	Oggetto: PIANTA PIANO TERRA	Scala: 1:100
PROGETTISTA: PIAZZON ING. PAOLO				
<small>Qualsiasi riproduzione ed utilizzazione non autorizzate saranno perseguite ai sensi di legge.</small>				

POSIZIONE:
C:\LAVORI\A-Lav pubbl\11-Lavori\02-Bagnoli\02_L02-DISEGNI AGGIORNATI\
DISEGNI AGGIORNATI MAGGIO 2002
LAYOUT: TAVI-1

PIANTA PIANO PRIMO




LEGENDA DELLA SIMBOLOGIA USATA

Derivata dal D.M. 30/11/1993

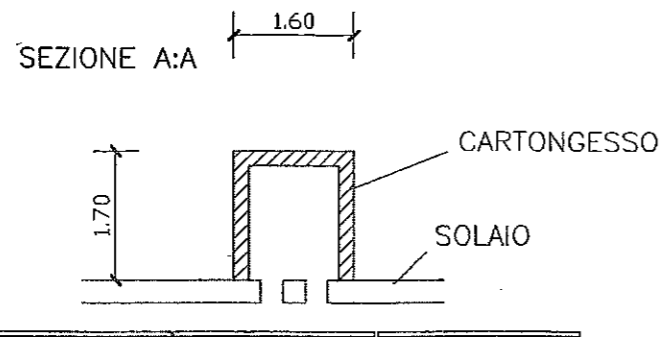
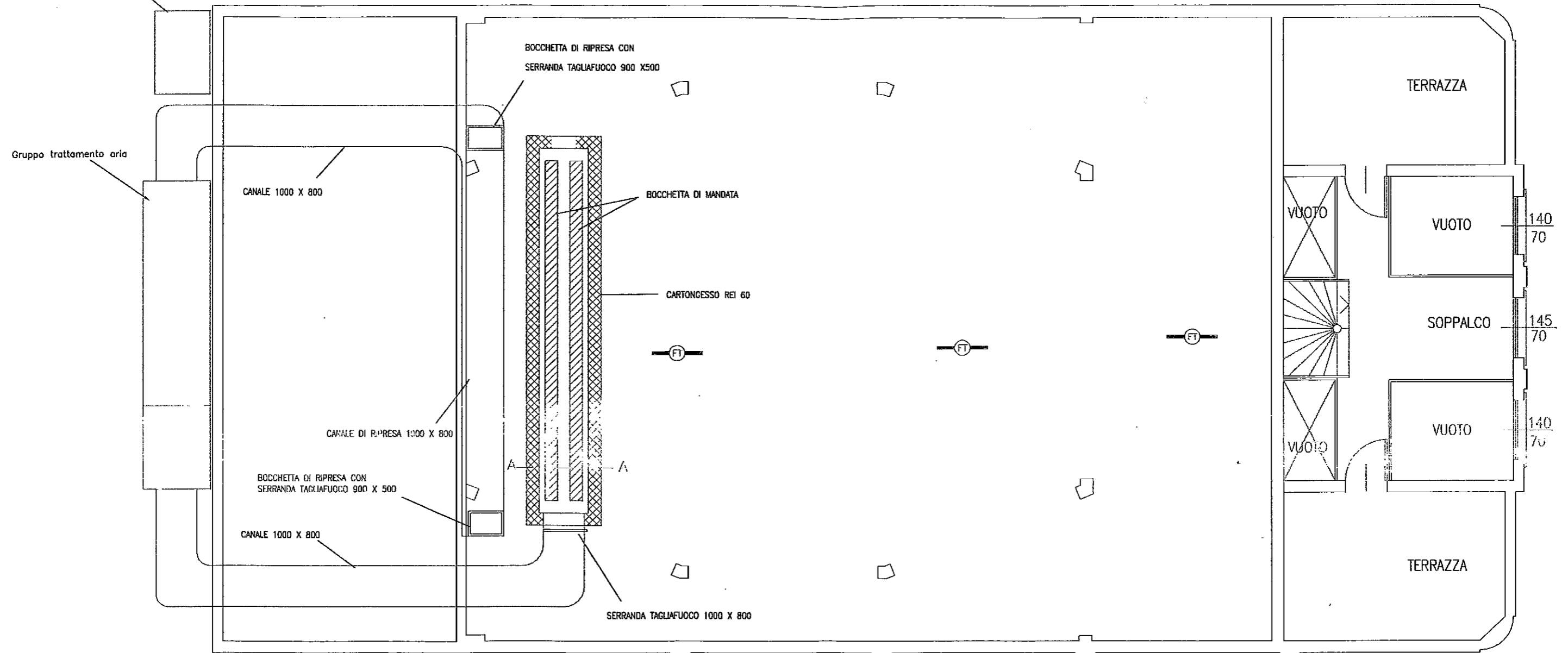
	PERCORSO DI USCITA VERSO IL BASSO PER RAGGIUNGERE L'ESTERNO		PORTA RESISTENTE AL FUOCO DOTATA DI MANIGLIONE ANTIPANICO a due ante resistenza min. 120' (modulo min. cm 120 e apribile verso la direzione di esodo con collegamento all'impianto di rivelazione se messo a protezione di vano scale protetto)		ATTACCO AUTOPOMPA UNI diam 70		SIRENA DI ALLARME
	PERCORSO DI USCITA ORIZZONTALE PER RAGGIUNGERE L'ESTERNO		ed una ante resistenza min. 120' a due ante, modulo min. cm 120 apribile verso la direzione di esodo		IDRANTE SOTTOSUOLO		CAMINO DI AEREAZIONE
	PERCORSO DI USCITA VERSO L'ALTO PER RAGGIUNGERE L'ESTERNO		PORTA RESISTENTE AL FUOCO ad una o più ante, resistenza min. 120' scorrevole resistenza minima 120'		IDRANTE SOPRASUOLO		PARETE RESISTENTE AL FUOCO REI 120 (se non diversamente indicato)
	USCITA DI SICUREZZA DOTATA DI MANIGLIONE ANTIPANICO a due ante, modulo min. cm 120 apribile verso la direzione di esodo				IDRANTE FISSO A MURO alimentazione con tubo in acciaio zincato manichetta flessibile n. 25 portata 120 l/min pressione 2 atn.		PARETE RESISTENTE AL FUOCO REI 60 (se non diversamente indicato)
					RIVELATORE DI FUMO termovotocimetrico		PULSANTE DI SGANCIO rapido circuito elettrico
					ESTINTORE PORTATILE capacita estinguente 13A, 89 B,C		ILLUMINAZIONE DI SICUREZZA luminosita' garantita 5 lux per ore
							SEGNALATORI LUMINOSI DELLE USCITE DI SICUREZZA

ING. PAOLO PIAZZON		Titolo: SALA POLIFUNZIONALE COMUNALE DEL COMUNE DI BAGNOLI DI SOPRA (PD) PREVENZIONE INCENDI	
STUDIO TECNICO: Via Ardaneghe 5/A-BRUGINE (PD)-TEL.049/9730016		Data: 14/05/2002	
COMMITTENTE:	COMUNE DI BAGNOLI DI SOPRA	Oggetto:	PIANTA PIANO PRIMO
PROGETTISTA:	PIAZZON ING. PAOLO	Scala:	1:100
Qualsiasi riproduzione ed utilizzazione non autorizzate saranno perseguite ai sensi di legge.		Posizione:	Foglio: 1/1




PIANTA PIANO SECONDO

Gruppo motocondensante da posizionarsi sopra il solaio dei camerini del teatro.



SEZ. A:A - PARTICOLARE MANUFATTO IN MURATURA NELLA SOFFITTA



ING. PAOLO PIAZZON		TITOLO: SALA POLIFUNZIONALE COMUNALE DEL COMUNE DI BAGNOLI DI SOPRA (PD) PREVENZIONE INCENDI	DATA: 14/05/2002	TAV: 3 su 12
STUDIO TECNICO: Via Ardoneghe 5/A-BRUGINE (PD)-TEL.049/9730016				
COMMITTENTE:	COMUNE DI BAGNOLI DI SOPRA	OGGETTO: PIANTA SOTTOTETTO	SCALA: 1:100	FOLIO: 1/1
PROGETTISTA:	PIAZZON ING. PAOLO	<small>POSIZIONE: C:\LAVORI\A-Lav pubblica\T1-Lavori\C2-Bagnoli\02\LO2-DISEGNI AGGIORNATI\ DISEGNI AGGIORNATI MAGGIO 2002 LAYOUT: TAV3-1</small>		
<small>Qualsiasi riproduzione ed utilizzazione non autorizzate saranno perseguite ai sensi di legge.</small>				